

Genoa – formularz pomiarowy na jachcie /strona 1

1 – Mierniczy

Pomierzone przez

Miejsce, data

2 – Klient i jacht

Klient nr. telefonu/e-mail

Typ jachtu: konstruktor miejsce postoju jachtu.....

Model rok

Nazwa jachtu numer na żaglu

 Certyfikat pomiarowy (dołączyć): ORC ORC Club inny

3 – Szczegóły takielunku


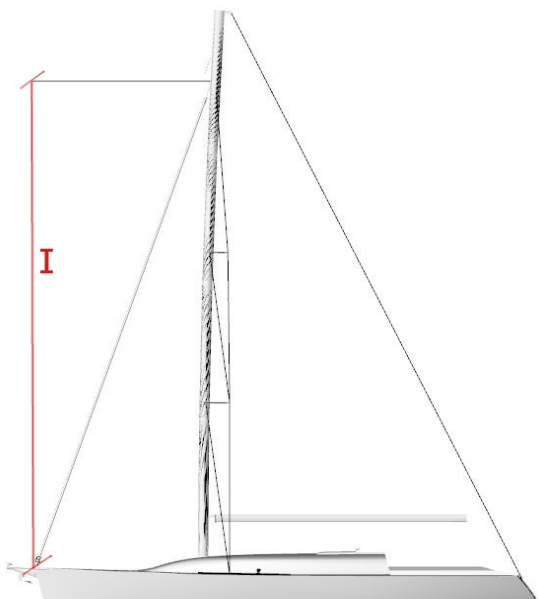
 Rodzaj ożaglowania: Słup Kecz Katamaran inne.....

 Typ takielunku: Ułamkowy Topowy inne.....

 Ilość par sailingów Zamiecienie sailingów do tyłu: TAK NIE

 Baksztagi: TAK NIE Inne detale.....

4 – Podstawowe wymiary

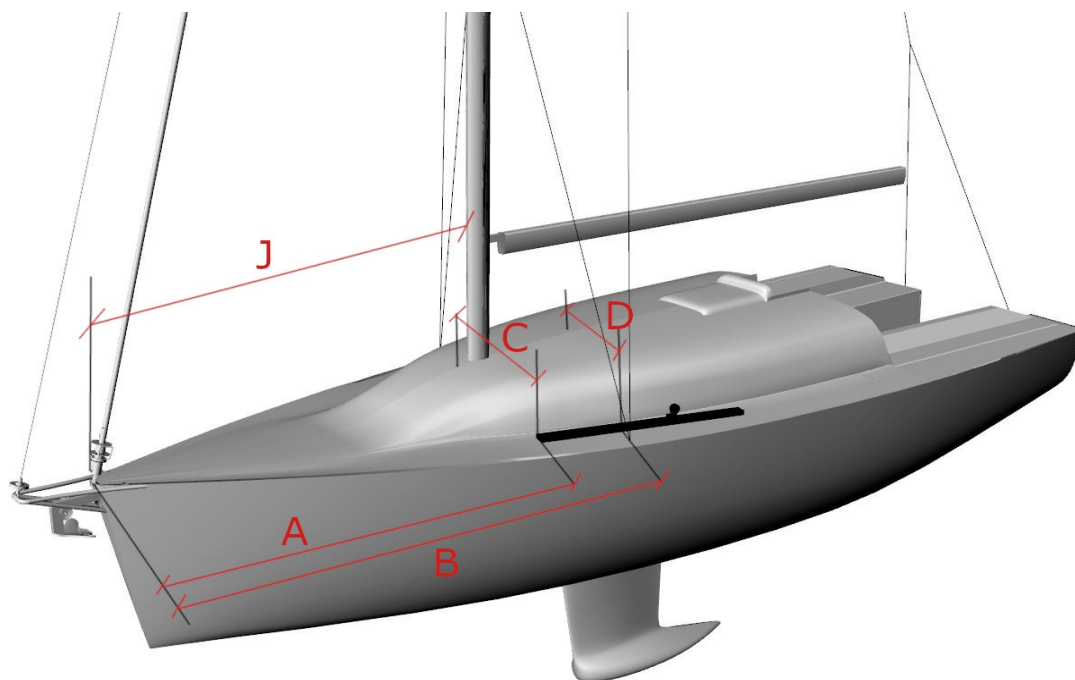

 od pokładu (NIE NADBUDÓWKI) do punktu mocowania sztagu na maszcie
 długość szyny

I =

Dsz =



Genoa – formularz pomiarowy na jachcie /strona 2



od punktu zaczepu sztagu do masztu

od punktu zaczepu sztagu do początku szyny

od punktu zaczepu sztagu do szyny na linii przecięcia z wantą

od osi symetrii jachtu do początku szyny

od osi symetrii jachtu do szyny na linii przecięcia z wantą

J =

A =

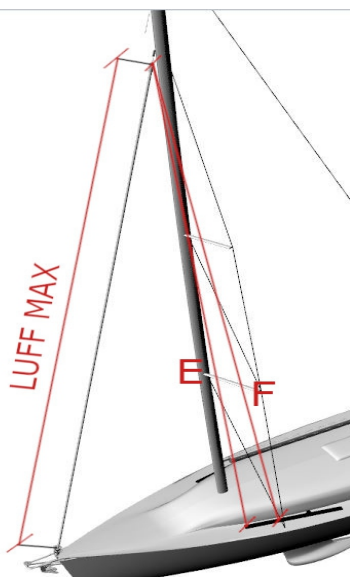
B =

C =

D =

5 – Maksymalne długości liku przedniego i tylnego

mierzona po wciągnięciu taśmy mierniczej na fale aż do zatrzymania do:



mocowania rogu halsowego

początku szyny

do szyny na linii przecięcia z wantą

LUFF MAX =

E =

F =



Genoa – formularz pomiarowy na jachcie /strona 3

6 – Zaczep rogu halsowego

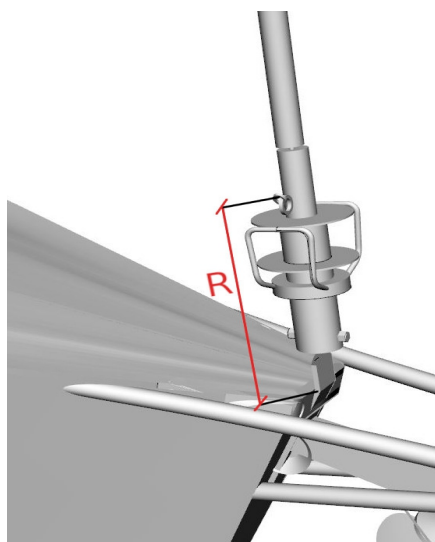
zamocowanie żagla (NIE ROLOWANEGO!) do pokładu jest za pomocą:

haka poprzecznego okucia podłużnego okucia miękkiej szkeli inne

7 – System rolowania

Marka i model

bęben rolera jest: na pokładzie pod pokładem



odległość od punktu mocowania sztagu do miejsca mocowania rogu halsowego **R** =

Rolowanie odbywa się: zgodnie ze wskazówkami zegara przeciwnie do wskazówek zegara

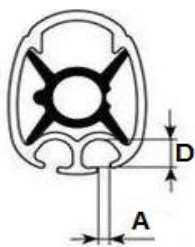
8 – Zaczep liku przedniego

średnica sztagu (dla raks) = lina stalowa lina kompozytowa

średnica sztagu wewnętrznego = lina stalowa lina kompozytowa

Marka i model (NIE ROLOWANEGO!) profilu na sztagu

9- Liklina



szerokość wejścia otworu

A =

wewnętrzna średnica

D =

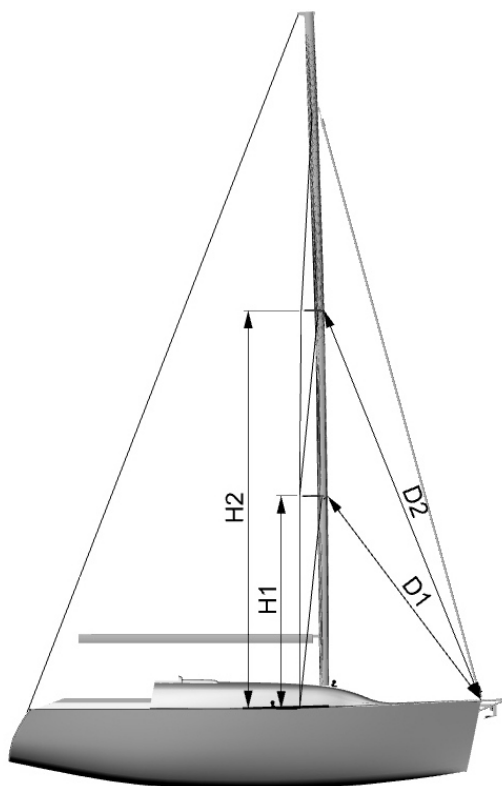
średnica likliny istniejącego żagla

Ø =



Genoa – formularz pomiarowy na jachcie /strona 4

10 – Wzmocnienia pod sailingi



Pomiar do miejsca zamocowania salingów do pokładu (NIE NADBUDÓWKI!) i do punktu mocowania sztagu na pokładzie

	Wysokość nad pokładem	Dystans do zamocowania sztagu
Dolny sailing	H1 =	D1 =
Górny sailing	H2 =	D2 =

Notatki: